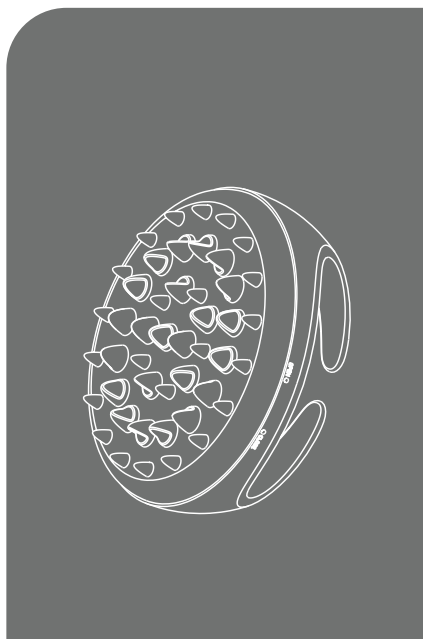


BEEA Beauty



MASAŽER TIJELA

TB-0826B

UPUTE ZA UPOTREBU

Sigurnosne upute

Kako biste osigurali ispravan rad ovog proizvoda, molimo pažljivo pročitajte ove upute prije korištenja proizvoda i sačuvajte ih za daljnje korištenje.

⚠ UPOZORENJE

- Nemojte koristiti ovaj proizvod u sljedećim uvjetima: na koži s otvorenim ranama, ispucale ili otečene kože, dermatitisa, opekline od sunca i teških akni; na kopcima.
- Odmah prestanite koristiti proizvod ako osjetite bilo kakvu bol ili nelagodu.

⚠ OPREZ

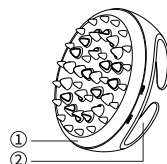
- Uvijek provjerite proizvod prije upotrebe. Nemojte koristiti proizvod ako je oštećen ili slomljen, jer može oštetiti kožu.
- Nemojte stavljati proizvod pod vodu ili na vlažna mjesta na dulje vrijeme.

Specifikacije proizvoda

- Naziv: Masažer tijela BEEA Beauty
- Model br.: TB-0826B

Opis proizvoda

- 1) Silikonska masažna ploča
- 2) Ručka



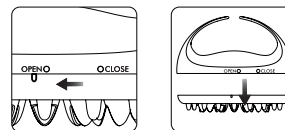
Slika 1

Napomene

- Provjerite stanje svoje kože ako prvi put koristite proizvod ili imate osjetljivu kožu.
- Pazite da ne nosite nakit/dodatke dok koristite proizvod.

Kako instalirati/ukloniti masažnu ploču

- Za instalaciju: Usmjerite indikator na masažnoj ploči prema "Open" na ručki i okrenite ga dok se indikator ne poravna s "Close".
- Za uklanjanje: Okrenite indikator na masažnoj ploči dok se ne poravna s "Open" i povucite kako biste uklonili masažnu ploču (slika 2).



Slika 2

Korištenje proizvoda

- 1) Stavite ruku u ručku i držite proizvod. Postavite silikonsku masažnu ploču na područje koje želite tretirati i masirajte prema preporuci (slika 3).
- Vrat: masaža u pokretima prema dolje
- Trbuh: masaža kružnim pokretima
- Leđa: masaža u pokretima gore prema dolje
- Ruke: masaža od donjeg prema gornjem dijelu
- Noge: masaža od donjeg prema gornjem dijelu



Slika 3

- 2) Masirajte različita područja podešavajući intenzitet masaže od lagane do snažne, postupno smanjujući intenzitet masaže.

Čišćenje i održavanje

1. Ovaj proizvod se može oprati vodom.
2. Nakon čišćenja, stavite proizvod na prozračno mjesto da se osuši. Nemojte ga sušiti na izravnom sunčevom svjetlu.
3. Nemojte koristiti alkohol, čeličnu vunu, abrazivna sredstva za čišćenje, kemikalije ili korozivne tekućine za čišćenje ovog proizvoda.

Jamstveni list

Jamstveni rok počinje teći od datuma kupnje proizvoda. Trajanje jamstva je 1 godina. U slučaju kvara uređaj možete reklamirati direktno u trgovini u kojoj je kupljen.

U slučaju manjeg popravka jamstveni rok se produljuje onoliko koliko je kupac bio lišen upotrebe stvari, međutim kada je zbog neispravnosti stvari izvršena njezina zamjena ili njezin bitni popravak, jamstveni rok počinje teći ponovo od zamjene, odnosno vraćanja popravljene stvari. Ako je zamijenjen ili bitno popravljen samo neki dio stvari, jamstveni rok počinje teći ponovno samo za taj dio.

Jamstvo se priznaje samo uz račun o kupnji, ovaj jamstveni list, te detaljan opis kvara. Ukoliko nije definiran opis kvara, podrazumijeva se da je opis kvara "ne radi", te da će se uređaj testirati samo na osnovnu funkcionalnost.

Jamstvo se ne priznaje u sljedećim uvjetima:

- Ako kupac ne predoči ispravan jamstveni list i račun o kupnji.
- Ako se kupac nije pridržavao uputa o korištenju proizvoda
- Ako je proizvod otvaran, prepravljani ili popravljeni od neovlaštene osobe.
- Ako su kvarovi na proizvodu nastali djelovanjem više sile kao što su: udar groma, strujni udar u električnoj mreži, elementarne nepogode i sl.
- Ako su kvarovi nastali oštećivanjem, zbog nepropisne upotrebe ili nepravilnim transportiranjem.
- Ako je kvar nastao greškom u sustavu na koji je proizvod uključen

Ovo jamstvo ne mijenja zakonska potrošačka prava važeća u Republici Hrvatskoj u odnosu na ona koja propisuje proizvođač.

Ovlašteni servis: Feniks-Info d.o.o. Slavonska avenija 72, Zagreb, servis@feniks-info.hr tel 01/6395 281

Datum kupnje: _____

Pečat i potpis: _____